

➤ Цельные твердосплавные концевые фрезы общего назначения GOMILL™ GP • Фрезы с 2 зубьями

Основная область применения

Фрезы GOMILL GP позволяют выполнять плунжерное фрезерование, прорезание пазов и контурное фрезерование, гарантируя высокую стойкость инструмента при обработке широкого спектра материалов. Они обеспечивают высокий удельный съем металла (MRR), хорошее качество обработанной поверхности и превосходную рентабельность. Стандартный ассортимент включает в себя широкий диапазон диаметров и длин, а также инструменты с фаской и сферическим концом.

- Один инструмент для черновой и чистовой обработки.
- Высокая рентабельность.
- Сплав KC633M™ с многослойным покрытием обеспечивает высокую стойкость инструмента.



Особенности и преимущества

Передовая технология

- Выполнение черновой и чистовой обработки одним инструментом позволяет сократить число смен инструмента и уменьшить складские запасы инструмента.
- Эксцентрический затылок увеличивает прочность режущей кромки, что обеспечивает повышенную стойкость инструмента и более высокое качество обработанной поверхности.
- Эксцентрический затылок упрощает переточку и сокращает затраты на восстановление инструмента.
- Инструмент с двумя зубьями обеспечивает высокую универсальность и возможность обработки в нестабильных условиях.

Специальные сплавы

- Универсальный сплав KC633M с многослойным покрытием подходит для обработки чугуна, конструкционной и нержавеющей стали (с использованием СОЖ).



Инструмент по индивидуальному заказу

- Доступны сверла промежуточных диаметров.

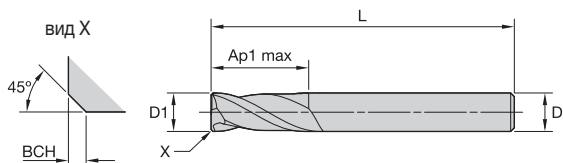
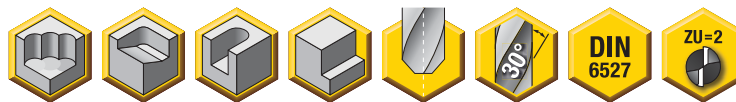
Обширный стандартный ассортимент

- Диапазон диаметров 2–20 мм.
- Режущая кромка с фаской и исполнения со сферическим концом в рамках стандартного ассортимента.

Черновая и чистовая обработка одним инструментом по выгодной цене.



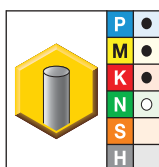
- Режущая кромка у центра.



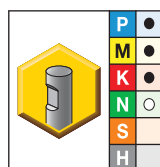
Точность изготовления

D1	допуск e8	D	допуск h6 +/-
≤3	-0,014/-0,028	≤3	0/0,006
>3-6	-0,020/-0,038	>3-6	0/0,008
>6-10	-0,025/-0,047	>6-10	0/0,009
>10-18	-0,032/-0,059	>10-18	0/0,011
>18-30	-0,040/-0,073	>18-30	0/0,013

■ 2CH..DK-DL • 2 зуба • Метрическая система



сплав KC633M

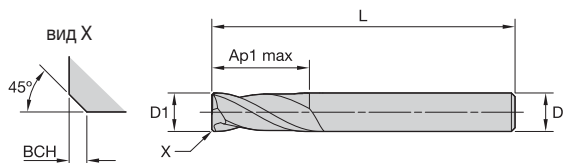


сплав KC633M

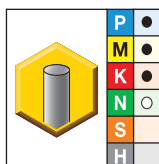
- лучший выбор
- альтернативный выбор

номер заказа	номер по каталогу	номер заказа	номер по каталогу	D1	D	глубина резания Ap1 max	длина L	BCh
5872943	2CH0200DK003A	—	—	2,0	6	3,00	50	—
5872944	2CH0300DK004A	—	—	3,0	6	4,00	50	—
5872945	2CH0300DL007A	—	—	3,0	6	7,00	57	—
5872946	2CH0350DK004A	—	—	3,5	6	4,00	50	—
5872947	2CH0400DK005A	—	—	4,0	6	5,00	54	0,10
5872948	2CH0400DL008A	—	—	4,0	6	8,00	57	0,10
5872949	2CH0450DK005A	—	—	4,5	6	5,00	54	0,10
5872950	2CH0450DL008A	—	—	4,5	6	8,00	57	0,10
5872961	2CH0500DK006A	—	—	5,0	6	6,00	54	0,10
5872962	2CH0500DL010A	—	—	5,0	6	10,00	57	0,10
5872963	2CH0600DK007A	—	—	6,0	6	7,00	54	0,10
5872964	2CH0600DL010A	—	—	6,0	6	10,00	57	0,10
5872965	2CH0700DK008A	—	—	7,0	8	8,00	58	0,10
5872966	2CH0700DL013A	—	—	7,0	8	13,00	63	0,10
5872967	2CH0800DK009A	—	—	8,0	8	9,00	58	0,20
5872968	2CH0800DL016A	—	—	8,0	8	16,00	63	0,20
5872970	2CH0900DK010A	—	—	9,0	10	10,00	66	0,20
5872971	2CH0900DL016A	—	—	9,0	10	16,00	72	0,20
5872972	2CH1000DK011A	—	—	10,0	10	11,00	66	0,20
5872974	2CH1000DL019A	—	—	10,0	10	19,00	72	0,20
5872975	2CH1200DK012A	5872985	2CH1200DK012B	12,0	12	12,00	73	0,30
5872976	2CH1200DL022A	5872986	2CH1200DL022B	12,0	12	22,00	83	0,30
5872977	2CH1400DK014A	5872987	2CH1400DK014B	14,0	14	14,00	75	0,30
5872978	2CH1400DL022A	5872988	2CH1400DL022B	14,0	14	22,00	83	0,30
5872979	2CH1600DK016A	5872989	2CH1600DK016B	16,0	16	16,00	82	0,30
5872980	2CH1600DL026A	5872990	2CH1600DL026B	16,0	16	26,00	92	0,30
5872981	2CH1800DK018A	—	—	18,0	18	18,00	84	0,30
5872982	2CH1800DL026A	—	—	18,0	18	26,00	92	0,30
5872983	2CH2000DK020A	5872993	2CH2000DK020B	20,0	20	20,00	92	0,30
5872984	2CH2000DL032A	5872994	2CH2000DL032B	20,0	20	32,00	104	0,30

- Режущая кромка у центра.


Точность изготовления

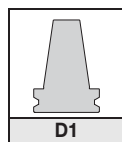
D1	допуск e8	D	допуск h6 +/-
≤3	-0,014/-0,028	≤3	0/0,006
>3-6	-0,020/-0,038	>3-6	0/0,008
>6-10	-0,025/-0,047	>6-10	0/0,009
>10-18	-0,032/-0,059	>10-18	0/0,011
>18-30	-0,040/-0,073	>18-30	0/0,013

■ 2CH..DD • 2 зуба • Метрическая система


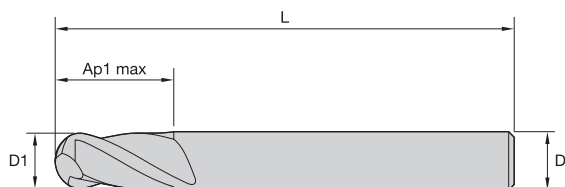
сплав KC633M

- лучший выбор
- альтернативный выбор

номер заказа	номер по каталогу	D1	D	глубина резания Ap1 max	длина L	BCH
5872995	2CH0300DD007A	3,0	3	8,00	50	—
5872996	2CH0400DD008A	4,0	4	8,00	50	0,10
5872997	2CH0500DD010A	5,0	5	10,00	50	0,10
5872998	2CH0600DD010A	6,0	6	10,00	57	0,10
5872999	2CH0700DD013A	7,0	7	13,00	60	0,10
5873000	2CH0800DD016A	8,0	8	16,00	63	0,20
5873001	2CH0900DD016A	9,0	9	16,00	67	0,20
5873002	2CH1000DD019A	10,0	10	19,00	72	0,20
5873003	2CH1200DD022A	12,0	12	22,00	83	0,30
5873005	2CH1400DD022A	14,0	14	22,00	83	0,30
5873006	2CH1500DD026A	15,0	15	26,00	92	0,30
5873007	2CH1600DD026A	16,0	16	26,00	92	0,30
5873008	2CH1800DD026A	18,0	18	26,00	92	0,30
5873009	2CH2000DD032A	20,0	20	32,00	104	0,30



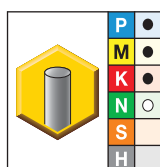
- Режущая кромка у центра.



Точность изготовления

D1	допуск e8	D	допуск h6 + / -
≤3	-0,014/-0,028	≤3	0/0,006
>3-6	-0,020/-0,038	>3-6	0/0,008
>6-10	-0,025/-0,047	>6-10	0/0,009
>10-18	-0,032/-0,059	>10-18	0/0,011
>18-30	-0,040/-0,073	>18-30	0/0,013

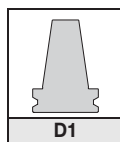
■ 2BN..DK-DL • 2 зуба • Сферический конец • Метрическая система



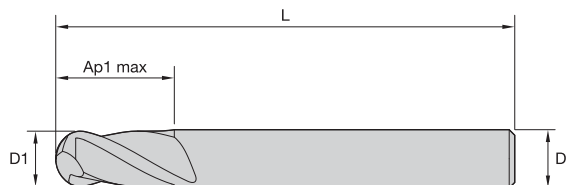
сплав KC633M

- лучший выбор
- альтернативный выбор

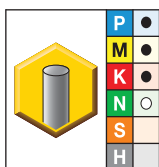
номер заказа	номер по каталогу	D1	D	глубина резания Ap1 max	длина L
5874065	2BN0200DL006A	2,0	6	6,00	57
5874066	2BN0300DK004A	3,0	6	4,00	50
5874067	2BN0300DL007A	3,0	6	7,00	57
5874068	2BN0400DK005A	4,0	6	5,00	54
5874069	2BN0400DL008A	4,0	6	8,00	57
5874070	2BN0500DL010A	5,0	6	10,00	57
5874161	2BN0600DL010A	6,0	6	10,00	57
5874162	2BN0700DL013A	7,0	8	13,00	63
5874163	2BN0800DL016A	8,0	8	16,00	63
5874164	2BN1000DL019A	10,0	10	19,00	72
5874165	2BN1200DL022A	12,0	12	22,00	83
5874166	2BN1400DL022A	14,0	14	22,00	83
5874167	2BN1600DL026A	16,0	16	26,00	92
5874168	2BN2000DK020A	20,0	20	20,00	92
5874169	2BN2000DL032A	20,0	20	32,00	104



- Режущая кромка у центра.


Точность изготовления

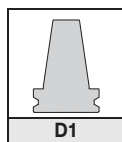
D1	допуск e8	D	допуск h6 +/-
≤3	-0,014/-0,028	≤3	0/0,006
>3-6	-0,020/-0,038	>3-6	0/0,008
>6-10	-0,025/-0,047	>6-10	0/0,009
>10-18	-0,032/-0,059	>10-18	0/0,011
>18-30	-0,040/-0,073	>18-30	0/0,013

■ 2BN..DD • 2 зуба • Сферический конец • Метрическая система


сплав KC633M

- лучший выбор
- альтернативный выбор

номер заказа	номер по каталогу	D1	D	глубина резания Ap1 max	длина L
5874170	2BN0200DD007A	2,0	2	7,00	50
5874171	2BN0300DD007A	3,0	3	7,00	50
5874172	2BN0400DD008A	4,0	4	8,00	50
5874173	2BN0500DD010A	5,0	5	10,00	50
5874174	2BN0600DD010A	6,0	6	10,00	57
5874175	2BN0800DD016A	8,0	8	16,00	63
5874176	2BN1000DD019A	10,0	10	19,00	72
5874177	2BN1200DD022A	12,0	12	22,00	83
5874178	2BN1400DD022A	14,0	14	22,00	83
5874179	2BN1600DD026A	16,0	16	26,00	92
5874180	2BN2000DD032A	20,0	20	32,00	104



■ GOMill GP • 2CH..DK • 2 зуба • Короткое исполнение • Стандартное исполнение

Группа материала	Обработка уступов (А) и обработка пазов (В)		КС633М		Рекомендуемая подача на зуб (fz = мм/зуб) для обработки уступов (А). Для прорезания пазов (В) подачу fz уменьшите на 20%.																	
	А		В		скорость резания vs, м/мин		Диаметр D1															
	ap	ae	ap	min	max	мм	2,0	3,0	4,0	5,0	6,0	8,0	10,0	12,0	14,0	16,0	18,0	20,0				
	ap	ae	ap	min	max	мм	2,0	3,0	4,0	5,0	6,0	8,0	10,0	12,0	14,0	16,0	18,0	20,0				
P	0	Ap1 max	0,1 x D	0,5 x D	150	-	200	fz	0,014	0,021	0,028	0,036	0,044	0,060	0,072	0,083	0,092	0,101	0,108	0,114		
	1	Ap1 max	0,1 x D	0,5 x D	150	-	200	fz	0,014	0,021	0,028	0,036	0,044	0,060	0,072	0,083	0,092	0,101	0,108	0,114		
	2	Ap1 max	0,1 x D	0,5 x D	140	-	190	fz	0,014	0,021	0,028	0,036	0,044	0,060	0,072	0,083	0,092	0,101	0,108	0,114		
	3	Ap1 max	0,1 x D	0,5 x D	120	-	160	fz	0,011	0,017	0,023	0,030	0,036	0,050	0,061	0,070	0,079	0,087	0,095	0,101		
M	1	Ap1 max	0,1 x D	0,5 x D	90	-	150	fz	0,010	0,016	0,021	0,027	0,033	0,045	0,054	0,062	0,070	0,077	0,083	0,088		
	2	Ap1 max	0,1 x D	0,5 x D	90	-	115	fz	0,011	0,017	0,023	0,030	0,036	0,050	0,061	0,070	0,079	0,087	0,095	0,101		
K	1	Ap1 max	0,1 x D	0,5 x D	60	-	80	fz	0,009	0,014	0,019	0,024	0,029	0,040	0,048	0,056	0,063	0,070	0,076	0,081		
	2	Ap1 max	0,1 x D	0,5 x D	120	-	150	fz	0,014	0,021	0,028	0,036	0,044	0,060	0,072	0,083	0,092	0,101	0,108	0,114		
N	1	Ap1 max	0,1 x D	0,5 x D	110	-	140	fz	0,011	0,017	0,023	0,030	0,036	0,050	0,061	0,070	0,079	0,087	0,095	0,101		
	2	Ap1 max	0,1 x D	0,5 x D	250	-	1000	fz	0,020	0,030	0,040	0,050	0,060	0,080	0,100	0,120	0,140	0,160	0,180	0,200		
N	1	Ap1 max	0,1 x D	0,5 x D	250	-	750	fz	0,016	0,024	0,032	0,040	0,048	0,064	0,080	0,096	0,112	0,128	0,144	0,160		
	4	Ap1 max	0,1 x D	0,5 x D	250	-	750	fz	0,018	0,027	0,036	0,045	0,054	0,072	0,090	0,108	0,126	0,144	0,162	0,180		

ПРИМЕЧАНИЕ. Нижнее значение скорости резания используется при выполнении операций со съемом большого припуска или при обработке более твердых материалов в пределах группы. Верхнее значение скорости резания используется при выполнении операций чистовой обработки или при обработке менее твердых материалов в пределах группы. Перечисленные выше режимы резания соответствуют идеальным условиям. При использовании фрез диаметром >12 мм на обрабатывающих центрах невысокой мощности требуется корректировка режимов резания.

■ GOMill GP • 2CH..DL-DD • 2 зуба • Длинное исполнение

Группа материала	Обработка уступов (А)		КС633М		Рекомендуемая подача на зуб (fz = мм/зуб) для снятия фасок (А).															
	А		скорость резания vs, м/мин		Диаметр D1															
	ap	ae	min	max	мм	3,0	4,0	5,0	6,0	8,0	10,0	12,0	14,0	16,0	18,0	20,0				
	ap	ae	min	max	мм	3,0	4,0	5,0	6,0	8,0	10,0	12,0	14,0	16,0	18,0	20,0				
P	0	Ap1 max	0,1 x D	150	-	200	fz	0,021	0,028	0,036	0,044	0,060	0,072	0,083	0,092	0,101	0,108	0,114		
	1	Ap1 max	0,1 x D	150	-	200	fz	0,021	0,028	0,036	0,044	0,060	0,072	0,083	0,092	0,101	0,108	0,114		
	2	Ap1 max	0,1 x D	140	-	190	fz	0,021	0,028	0,036	0,044	0,060	0,072	0,083	0,092	0,101	0,108	0,114		
	3	Ap1 max	0,1 x D	120	-	160	fz	0,017	0,023	0,030	0,036	0,050	0,061	0,070	0,079	0,087	0,095	0,101		
M	1	Ap1 max	0,1 x D	90	-	150	fz	0,016	0,021	0,027	0,033	0,045	0,054	0,062	0,070	0,077	0,083	0,088		
	2	Ap1 max	0,1 x D	90	-	115	fz	0,017	0,023	0,030	0,036	0,050	0,061	0,070	0,079	0,087	0,095	0,101		
K	1	Ap1 max	0,1 x D	60	-	80	fz	0,014	0,019	0,024	0,029	0,040	0,048	0,056	0,063	0,070	0,076	0,081		
	2	Ap1 max	0,1 x D	120	-	150	fz	0,021	0,028	0,036	0,044	0,060	0,072	0,083	0,092	0,101	0,108	0,114		
N	1	Ap1 max	0,1 x D	110	-	140	fz	0,017	0,023	0,030	0,036	0,050	0,061	0,070	0,079	0,087	0,095	0,101		
	2	Ap1 max	0,1 x D	250	-	1000	fz	0,030	0,040	0,050	0,060	0,080	0,100	0,120	0,140	0,160	0,180	0,200		
N	1	Ap1 max	0,1 x D	250	-	750	fz	0,024	0,032	0,040	0,048	0,064	0,080	0,096	0,112	0,128	0,144	0,160		
	4	Ap1 max	0,1 x D	250	-	750	fz	0,027	0,036	0,045	0,054	0,072	0,090	0,108	0,126	0,144	0,162	0,180		

ПРИМЕЧАНИЕ. Нижнее значение скорости резания используется при выполнении операций со съемом большого припуска или при обработке более твердых материалов в пределах группы. Верхнее значение скорости резания используется при выполнении операций чистовой обработки или при обработке менее твердых материалов в пределах группы. Перечисленные выше режимы резания соответствуют идеальным условиям. При использовании фрез диаметром >12 мм на обрабатывающих центрах невысокой мощности требуется корректировка режимов резания.

■ GOMill GP • 2BN..DK • 2 зуба • Сферический конец • Короткое исполнение • Стандартное исполнение

Группа материала																								
	Обработка уступов (А) и обработка пазов (В)		КС633М		Рекомендуемая подача на зуб (fz = мм/зуб) для обработки уступов (А). Для прорезания пазов (В) подачу fz уменьшите на 20%.																			
	А		В		скорость резания вс, м/мин		Диаметр D1																	
	ap	ae	ap	min	max	мм	1,0	2,0	3,0	4,0	5,0	6,0	8,0	10,0	12,0	14,0	16,0	18,0	20,0					
P	0	Ap1 max	0,1 x D	0,5 x D	150	-	200	fz	0,007	0,014	0,021	0,028	0,036	0,044	0,060	0,072	0,083	0,092	0,101	0,108	0,114			
	1	Ap1 max	0,1 x D	0,5 x D	150	-	200	fz	0,007	0,014	0,021	0,028	0,036	0,044	0,060	0,072	0,083	0,092	0,101	0,108	0,114			
	2	Ap1 max	0,1 x D	0,5 x D	140	-	190	fz	0,007	0,014	0,021	0,028	0,036	0,044	0,060	0,072	0,083	0,092	0,101	0,108	0,114			
	3	Ap1 max	0,1 x D	0,5 x D	120	-	160	fz	0,006	0,011	0,017	0,023	0,030	0,036	0,050	0,061	0,070	0,079	0,087	0,095	0,101			
M	4	Ap1 max	0,1 x D	0,5 x D	90	-	150	fz	0,005	0,010	0,016	0,021	0,027	0,033	0,045	0,054	0,062	0,070	0,077	0,083	0,088			
	1	Ap1 max	0,1 x D	0,5 x D	90	-	115	fz	0,006	0,011	0,017	0,023	0,030	0,036	0,050	0,061	0,070	0,079	0,087	0,095	0,101			
K	2	Ap1 max	0,1 x D	0,5 x D	60	-	80	fz	0,005	0,009	0,014	0,019	0,024	0,029	0,040	0,048	0,056	0,063	0,070	0,076	0,081			
	1	Ap1 max	0,1 x D	0,5 x D	120	-	150	fz	0,007	0,014	0,021	0,028	0,036	0,044	0,060	0,072	0,083	0,092	0,101	0,108	0,114			
N	2	Ap1 max	0,1 x D	0,5 x D	110	-	140	fz	0,006	0,011	0,017	0,023	0,030	0,036	0,050	0,061	0,070	0,079	0,087	0,095	0,101			
	1	Ap1 max	0,1 x D	0,5 x D	250	-	1000	fz	0,010	0,020	0,030	0,040	0,050	0,060	0,080	0,100	0,120	0,140	0,160	0,180	0,200			
	2	Ap1 max	0,1 x D	0,5 x D	250	-	750	fz	0,008	0,016	0,024	0,032	0,040	0,048	0,064	0,080	0,096	0,112	0,128	0,144	0,160			
	4	Ap1 max	0,1 x D	0,5 x D	250	-	750	fz	0,009	0,018	0,027	0,036	0,045	0,054	0,072	0,090	0,108	0,126	0,144	0,162	0,180			

ПРИМЕЧАНИЕ. Нижнее значение скорости резания используется при выполнении операций со съемом большого припуска или при обработке более твердых материалов в пределах группы. Верхнее значение скорости резания используется при выполнении операций чистовой обработки или при обработке менее твердых материалов в пределах группы. Перечисленные выше режимы резания соответствуют идеальным условиям. При использовании фрез диаметром >12 мм на обрабатывающих центрах невысокой мощности требуется корректировка режимов резания.

■ GOMill GP • 2BN..DL-DD • 2 зуба • 2 зуба • Сферический конец • Длинное исполнение

Группа материала																						
	Обработка уступов (А)		КС633М		Рекомендуемая подача на зуб (fz = мм/зуб) для снятия фасок (А).																	
	А		скорость резания вс, м/мин		Диаметр D1																	
	ap	ae	min	max	мм	2,0	3,0	4,0	5,0	6,0	8,0	10,0	12,0	14,0	16,0	18,0	20,0					
P	0	Ap1 max	0,1 x D	150	-	200	fz	0,014	0,021	0,028	0,036	0,044	0,060	0,072	0,083	0,092	0,101	0,108	0,114			
	1	Ap1 max	0,1 x D	150	-	200	fz	0,014	0,021	0,028	0,036	0,044	0,060	0,072	0,083	0,092	0,101	0,108	0,114			
	2	Ap1 max	0,1 x D	140	-	190	fz	0,014	0,021	0,028	0,036	0,044	0,060	0,072	0,083	0,092	0,101	0,108	0,114			
	3	Ap1 max	0,1 x D	120	-	160	fz	0,011	0,017	0,023	0,030	0,036	0,050	0,061	0,070	0,079	0,087	0,095	0,101			
M	4	Ap1 max	0,1 x D	90	-	150	fz	0,010	0,016	0,021	0,027	0,033	0,045	0,054	0,062	0,070	0,077	0,083	0,088			
	1	Ap1 max	0,1 x D	90	-	115	fz	0,011	0,017	0,023	0,030	0,036	0,050	0,061	0,070	0,079	0,087	0,095	0,101			
K	2	Ap1 max	0,1 x D	60	-	80	fz	0,009	0,014	0,019	0,024	0,029	0,040	0,048	0,056	0,063	0,070	0,076	0,081			
	1	Ap1 max	0,1 x D	120	-	150	fz	0,014	0,021	0,028	0,036	0,044	0,060	0,072	0,083	0,092	0,101	0,108	0,114			
N	2	Ap1 max	0,1 x D	110	-	140	fz	0,011	0,017	0,023	0,030	0,036	0,050	0,061	0,070	0,079	0,087	0,095	0,101			
	1	Ap1 max	0,1 x D	250	-	1000	fz	0,020	0,030	0,040	0,050	0,060	0,080	0,100	0,120	0,140	0,160	0,180	0,200			
	2	Ap1 max	0,1 x D	250	-	750	fz	0,016	0,024	0,032	0,040	0,048	0,064	0,080	0,096	0,112	0,128	0,144	0,160			
	4	Ap1 max	0,1 x D	250	-	750	fz	0,018	0,027	0,036	0,045	0,054	0,072	0,090	0,108	0,126	0,144	0,162	0,180			

ПРИМЕЧАНИЕ. Нижнее значение скорости резания используется при выполнении операций со съемом большого припуска или при обработке более твердых материалов в пределах группы. Верхнее значение скорости резания используется при выполнении операций чистовой обработки или при обработке менее твердых материалов в пределах группы. Перечисленные выше режимы резания соответствуют идеальным условиям. При использовании фрез диаметром >12 мм на обрабатывающих центрах невысокой мощности требуется корректировка режимов резания.

➤ Цельные твердосплавные концевые фрезы общего назначения GOMill™ GP • Фрезы с 3 зубьями

Основная область применения

Фрезы общего назначения GOMill GP подходят для формирования пазов, плунжерного и профильного фрезерования с гарантированно высоким периодом стойкости различных обрабатываемых материалов. Одновременно с высокой скоростью удаления металла они обеспечивают превосходное качество поверхности. Широкий выбор диаметров и длин и возможность заказа исполнений с фасками на режущих кромках.

- Один инструмент для черновой и чистовой обработки.
- Высокая рентабельность.
- Сплав KC633M™ с многослойным покрытием обеспечивает высокую стойкость инструмента.

Особенности и преимущества

Передовая технология

- Выполнение черновой и чистовой обработки одним инструментом позволяет сократить число смен инструмента и уменьшить складские запасы инструмента.
- Эксцентрический затылок увеличивает прочность режущей кромки, что обеспечивает повышенную стойкость инструмента и более высокое качество обработанной поверхности.
- Эксцентрический затылок упрощает переточку, обеспечивает высокую гибкость и снижает затраты на восстановление инструмента.
- Конструкция с тремя зубьями обеспечивает максимальную универсальность.

Специальные сплавы

- Универсальный сплав KC633M с многослойным покрытием рекомендуется для обработки стали, чугуна и нержавеющей стали (с использованием СОЖ).

Инструмент по индивидуальному заказу

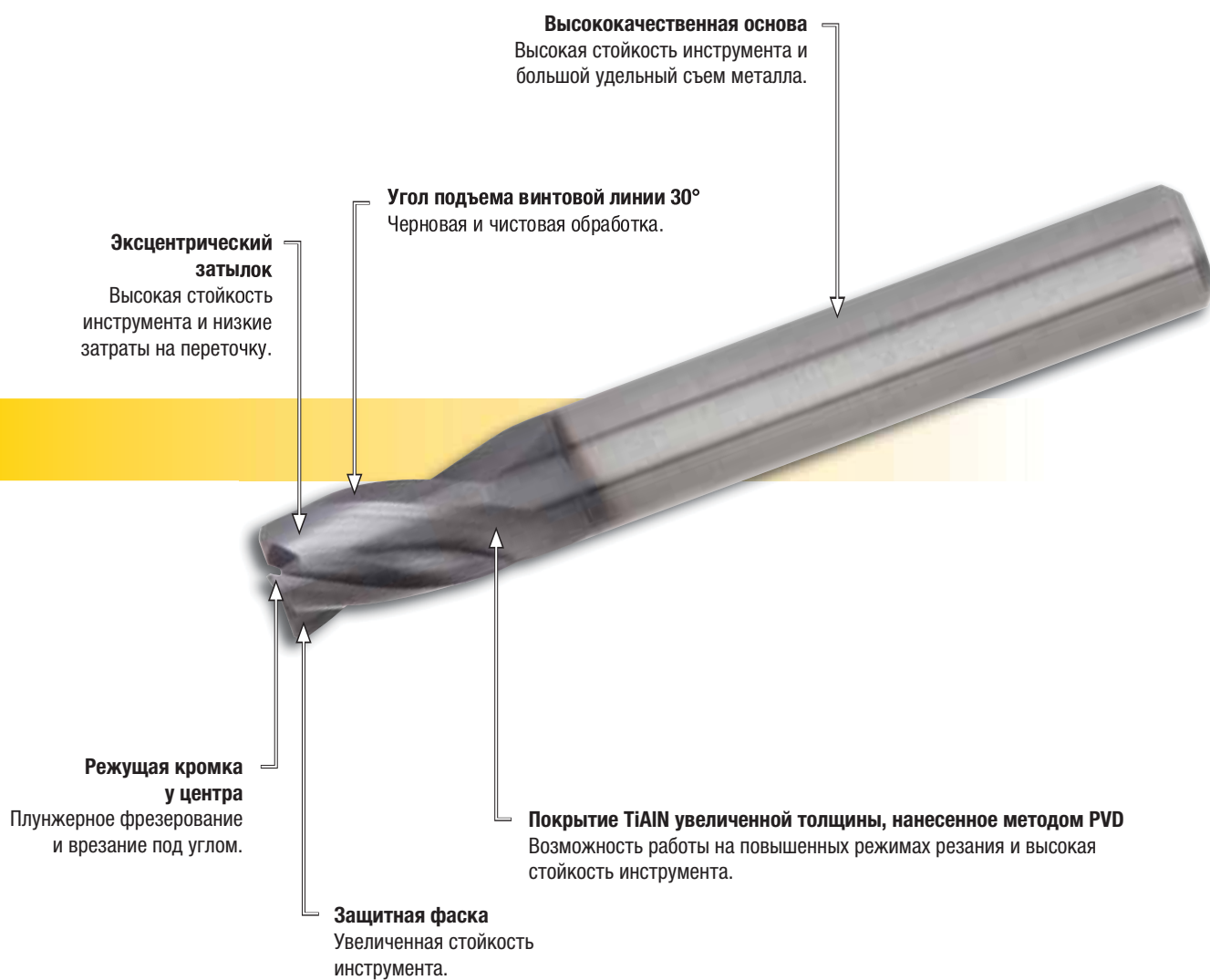
- В наличии имеются инструменты промежуточных диаметров.

Обширный стандартный ассортимент


- Диапазон диаметров 2–20 мм.
- В стандартном ассортименте представлены инструменты с фаской.
- Инструменты четырех разных длин по DIN в соответствии со стандартами изготовителя имеются в наличии на складе.



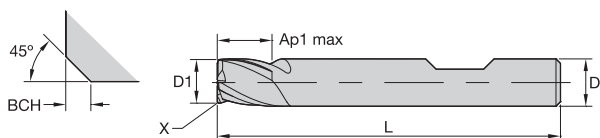
Черновая и чистовая обработка одним инструментом по выгодной цене.



- Режущая кромка у центра.



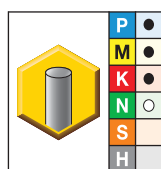
вид X



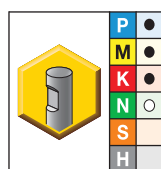
Точность изготовления

D1	допуск e8	D	допуск h6 + / -
≤3	-0,014/-0,028	≤3	0/0,006
>3-6	-0,020/-0,038	>3-6	0/0,008
>6-10	-0,025/-0,047	>6-10	0/0,009
>10-18	-0,032/-0,059	>10-18	0/0,011
>18-30	-0,040/-0,073	>18-30	0/0,013

■ 3CH..DK-DL • 3 зуба • Метрическая система



сплав KC633M



сплав KC633M

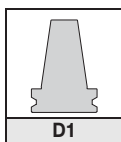
- лучший выбор
- альтернативный выбор

номер заказа	номер по каталогу	номер заказа	номер по каталогу	D1	D	глубина резания Ap1 max	длина L	BCН
6146940	3CH0200DL006A	6146957	3CH0200DL006B	2,0	6	6,00	57	—
6146871	3CH0250DK003A	6146890	3CH0250DK003B	2,5	6	3,00	50	—
6146941	3CH0250DL007A	—	—	2,5	6	7,00	57	—
6146872	3CH0300DK004A	6146891	3CH0300DK004B	3,0	6	4,00	50	—
6146942	3CH0300DL007A	6146959	3CH0300DL007B	3,0	6	7,00	57	—
6146874	3CH0350DK004A	6146892	3CH0350DK004B	3,5	6	4,00	50	—
6146943	3CH0350DL007A	6146960	3CH0350DL007B	3,5	6	7,00	57	—
6146875	3CH0400DK005A	6146893	3CH0400DK005B	4,0	6	5,00	54	0,10
6146944	3CH0400DL008A	6146961	3CH0400DL008B	4,0	6	8,00	57	0,10
6146876	3CH0450DK005A	6146894	3CH0450DK005B	4,5	6	5,00	54	0,10
6146945	3CH0450DL008A	6146962	3CH0450DL008B	4,5	6	8,00	57	0,10
6146877	3CH0500DK006A	6146895	3CH0500DK006B	5,0	6	6,00	54	0,10
6146946	3CH0500DL010A	6146963	3CH0500DL010B	5,0	6	10,00	57	0,10
6146878	3CH0550DK007A	6146896	3CH0550DK007B	5,5	6	7,00	54	0,10
6146947	3CH0550DL010A	6146964	3CH0550DL010B	5,5	6	10,00	57	0,10
6146879	3CH0600DK007A	6146897	3CH0600DK007B	6,0	6	7,00	54	0,10
6146948	3CH0600DL010A	6146965	3CH0600DL010B	6,0	6	10,00	57	0,10
6146880	3CH0700DK008A	6146898	3CH0700DK008B	7,0	8	8,00	58	0,10
6146949	3CH0700DL013A	6146966	3CH0700DL013B	7,0	8	13,00	63	0,10
6146881	3CH0800DK009A	6146899	3CH0800DK009B	8,0	8	9,00	58	0,20
6146950	3CH0800DL016A	6146967	3CH0800DL016B	8,0	8	16,00	63	0,20
6146882	3CH1000DK011A	6146900	3CH1000DK011B	10,0	10	11,00	66	0,20
6146951	3CH1000DL019A	6146968	3CH1000DL019B	10,0	10	19,00	72	0,20
6146883	3CH1200DK012A	6146901	3CH1200DK012B	12,0	12	12,00	73	0,30
6146952	3CH1200DL022A	6146969	3CH1200DL022B	12,0	12	22,00	83	0,30
6146884	3CH1400DK014A	6146902	3CH1400DK014B	14,0	14	14,00	75	0,30
6146953	3CH1400DL022A	6146970	3CH1400DL022B	14,0	14	22,00	83	0,30
6146885	3CH1600DK016A	6146903	3CH1600DK016B	16,0	16	16,00	82	0,30
6146954	3CH1600DL026A	6146971	3CH1600DL026B	16,0	16	26,00	92	0,30
6146886	3CH1800DK018A	6146904	3CH1800DK018B	18,0	18	18,00	84	0,30
6146955	3CH1800DL026A	6146972	3CH1800DL026B	18,0	18	26,00	92	0,30
6146888	3CH2000DK020A	6146905	3CH2000DK020B	20,0	20	20,00	92	0,30
6146956	3CH2000DL032A	6146973	3CH2000DL032B	20,0	20	32,00	104	0,30

■ G0mill • GP 3CH..DK-DL • 3 зуба • Короткое исполнение • Стандартное исполнение

Группа материала																					
	Обработка уступов (A) и обработка пазов (B)				КС633М			Рекомендуемая подача на зуб ($fz = \text{мм/зуб}$) для обработки уступов (A). Для прорезания пазов (B) подачу fz уменьшите на 20%.													
	A		B		скорость резания v_c , м/мин			Диаметр D1													
	ap	ae	ap	min	max	мм	2,0	3,0	4,0	5,0	6,0	8,0	10,0	12,0	14,0	16,0	18,0	20,0			
P	0	Ap1 max	0,1 x D	0,5 x D	150	-	200	fz	0,014	0,021	0,028	0,036	0,044	0,060	0,072	0,083	0,092	0,101	0,108	0,114	
	1	Ap1 max	0,1 x D	0,5 x D	150	-	200	fz	0,014	0,021	0,028	0,036	0,044	0,060	0,072	0,083	0,092	0,101	0,108	0,114	
	2	Ap1 max	0,1 x D	0,5 x D	140	-	190	fz	0,014	0,021	0,028	0,036	0,044	0,060	0,072	0,083	0,092	0,101	0,108	0,114	
	3	Ap1 max	0,1 x D	0,5 x D	120	-	160	fz	0,011	0,017	0,023	0,030	0,036	0,050	0,061	0,070	0,079	0,087	0,095	0,101	
M	1	Ap1 max	0,1 x D	0,5 x D	90	-	115	fz	0,011	0,017	0,023	0,030	0,036	0,050	0,061	0,070	0,079	0,087	0,095	0,101	
	2	Ap1 max	0,1 x D	0,5 x D	60	-	80	fz	0,009	0,014	0,019	0,024	0,029	0,040	0,048	0,056	0,063	0,070	0,076	0,081	
K	1	Ap1 max	0,1 x D	0,5 x D	120	-	150	fz	0,014	0,021	0,028	0,036	0,044	0,060	0,072	0,083	0,092	0,101	0,108	0,114	
	2	Ap1 max	0,1 x D	0,5 x D	110	-	140	fz	0,011	0,017	0,023	0,030	0,036	0,050	0,061	0,070	0,079	0,087	0,095	0,101	
N	1	Ap1 max	0,1 x D	0,5 x D	250	-	1000	fz	0,020	0,030	0,040	0,050	0,060	0,080	0,100	0,120	0,140	0,160	0,180	0,200	
	2	Ap1 max	0,1 x D	0,5 x D	250	-	750	fz	0,016	0,024	0,032	0,040	0,048	0,064	0,080	0,096	0,112	0,128	0,144	0,160	
	5	Ap1 max	0,1 x D	0,5 x D	250	-	750	fz	0,018	0,027	0,036	0,045	0,054	0,072	0,090	0,108	0,126	0,144	0,162	0,180	

ПРИМЕЧАНИЕ. Нижнее значение скорости резания используется при выполнении операций со съемом большого припуска или при обработке более твердых материалов в пределах группы.
 Верхнее значение скорости резания используется при выполнении операций чистой обработки или при обработке менее твердых материалов в пределах группы.
 Перечисленные выше режимы резания соответствуют идеальным условиям. При использовании фрез диаметром >12 мм на обрабатываемых центрах невысокой мощности требуется корректировка режимов резания.



➤ Цельные твердосплавные концевые фрезы общего назначения GOMill™ GP • Фрезы с 4 зубьями

Основная область применения

Фрезы GOMill GP позволяют выполнять плунжерное фрезерование, прорезание пазов и контурное фрезерование, гарантируя высокую стойкость инструмента при обработке широкого спектра материалов. Они обеспечивают высокий удельный съем металла (MRR), хорошее качество обработанной поверхности и превосходную рентабельность. Стандартный ассортимент включает в себя широкий диапазон диаметров и длин, а также инструменты с фаской и сферическим концом.

- Один инструмент для черновой и чистовой обработки.
- Высокая рентабельность.
- Сплав KC633M™ с многослойным покрытием обеспечивает высокую стойкость инструмента.



Особенности и преимущества

Передовая технология

- Выполнение черновой и чистовой обработки одним инструментом позволяет сократить число смен инструмента и уменьшить складские запасы инструмента.
- Эксцентрический затылок увеличивает прочность режущей кромки, что обеспечивает повышенную стойкость инструмента и более высокое качество обработанной поверхности.
- Эксцентрический затылок облегчает переточку и сокращает затраты на восстановление инструмента.
- Конструкция с 4-мя зубьями обеспечивает высокий удельный съем металла и сокращает продолжительность обработки.

Специальные сплавы

- Универсальный сплав KC633M с многослойным покрытием рекомендуется для обработки стали, чугуна и нержавеющей стали (с использованием СОЖ).

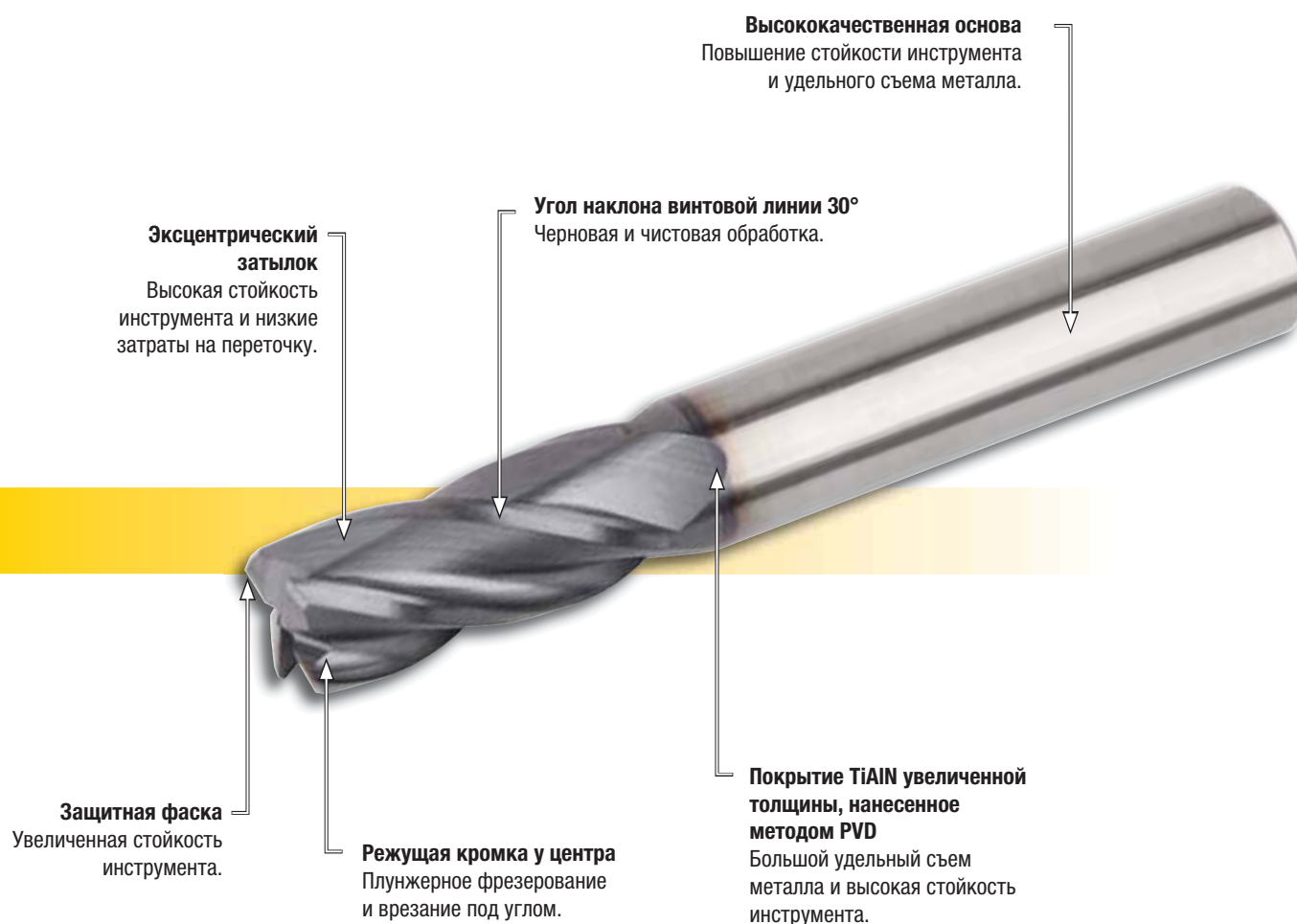
Инструмент по индивидуальному заказу

- В наличии имеются сверла промежуточных диаметров.

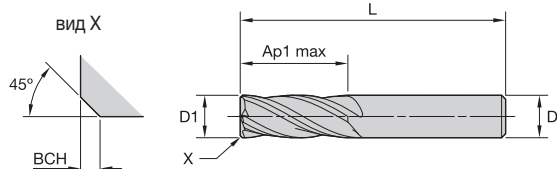
Обширный стандартный ассортимент

- Диапазон диаметров 2–20 мм.
- В стандартном ассортименте представлены инструменты с фаской и сферическим концом.

Черновая и чистовая обработка одним инструментом по выгодной цене.



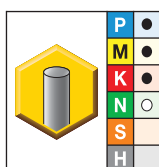
- Режущая кромка у центра.



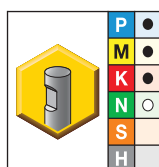
Точность изготовления

D1	допуск e8	D	допуск h6 +/-
≤3	-0,014/-0,028	≤3	0/0,006
>3-6	-0,020/-0,038	>3-6	0/0,008
>6-10	-0,025/-0,047	>6-10	0/0,009
>10-18	-0,032/-0,059	>10-18	0/0,011
>18-30	-0,040/-0,073	>18-30	0/0,013

■ 4CH..DK-DL • 4 зуба • Метрическая система



сплав KC633M



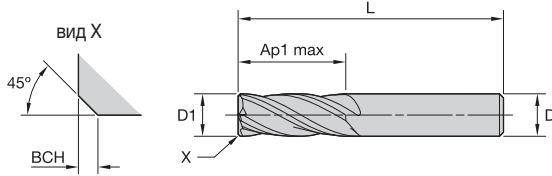
сплав KC633M

● лучший выбор

○ альтернативный выбор

номер заказа	номер по каталогу	номер заказа	номер по каталогу	D1	D	глубина резания Ap1 max	длина L	BCh
5824127	4CH0200DK004A	—	—	2,0	3	4,00	38	—
5824128	4CH0250DL008A	—	—	2,5	6	8,00	57	—
5824129	4CH0300DK005A	—	—	3,0	6	5,00	50	—
5824130	4CH0350DL010A	—	—	3,5	6	10,00	58	—
5824171	4CH0400DK008A	—	—	4,0	6	8,00	54	0,10
5824172	4CH0400DL011A	—	—	4,0	6	11,00	57	0,10
5824173	4CH0450DL011A	—	—	4,5	6	11,00	57	0,10
5824174	4CH0500DK009A	—	—	5,0	6	9,00	54	0,10
5824175	4CH0500DL013A	—	—	5,0	6	13,00	57	0,10
5824176	4CH0550DL013A	—	—	5,5	6	13,00	57	0,10
5824177	4CH0600DK010A	—	—	6,0	6	10,00	54	0,10
5824178	4CH0600DL013A	—	—	6,0	6	13,00	57	0,10
5824179	4CH0650DL016A	—	—	6,5	8	16,00	63	0,10
5824180	4CH0700DK011A	—	—	7,0	8	11,00	58	0,10
5824181	4CH0700DL016A	—	—	7,0	8	16,00	63	0,10
5824182	4CH0800DK012A	—	—	8,0	8	12,00	58	0,20
5824183	4CH0800DL019A	—	—	8,0	8	19,00	63	0,20
5824184	4CH0900DK013A	—	—	9,0	10	13,00	66	0,20
5824185	4CH0900DL019A	—	—	9,0	10	19,00	72	0,20
5824186	4CH1000DK014A	—	—	10,0	10	14,00	66	0,20
5824187	4CH1000DL022A	—	—	10,0	10	22,00	72	0,20
5824188	4CH1200DK016A	5824208	4CH1200DK016B	12,0	12	16,00	73	0,30
5824189	4CH1200DL026A	5824209	4CH1200DL026B	12,0	12	26,00	83	0,30
5824190	4CH1400DK018A	5824210	4CH1400DK018B	14,0	14	18,00	75	0,30
5824191	4CH1400DL026A	5824211	4CH1400DL026B	14,0	14	26,00	83	0,30
5824192	4CH1600DK022A	5824212	4CH1600DK022B	16,0	16	22,00	82	0,30
5824193	4CH1600DL032A	5824213	4CH1600DL032B	16,0	16	32,00	92	0,30
5824194	4CH1800DK024A	5824214	4CH1800DK024B	18,0	18	24,00	84	0,30
5824195	4CH1800DL032A	5824215	4CH1800DL032B	18,0	18	32,00	92	0,30
5824196	4CH2000DK026A	5824216	4CH2000DK026B	20,0	20	26,00	92	0,30
5824197	4CH2000DL038A	5824217	4CH2000DL038B	20,0	20	38,00	104	0,30

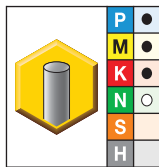
- Режущая кромка у центра.



Точность изготовления

D1	допуск e8	D	допуск h6 +/-
≤3	-0,014/-0,028	≤3	0/0,006
>3-6	-0,020/-0,038	>3-6	0/0,008
>6-10	-0,025/-0,047	>6-10	0/0,009
>10-18	-0,032/-0,059	>10-18	0/0,011
>18-30	-0,040/-0,073	>18-30	0/0,013


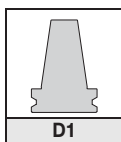
■ 4CH..DD • 4 зуба • Метрическая система



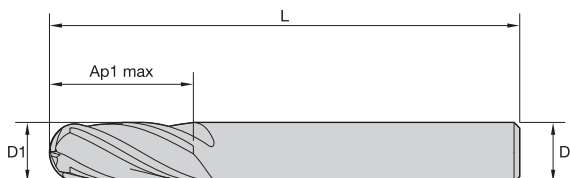
сплав KC633M

- лучший выбор
- альтернативный выбор

номер заказа	номер по каталогу	D1	D	глубина резания Ap1 max	длина L	BCN
5824198	4CH0400DD011A	4,0	4	11,00	50	0,10
5824199	4CH0500DD013A	5,0	5	13,00	50	0,10
5824200	4CH0600DD013A	6,0	6	13,00	57	0,10
5824201	4CH0800DD019A	8,0	8	19,00	63	0,20
5824202	4CH1000DD022A	10,0	10	22,00	72	0,20
5824203	4CH1200DD026A	12,0	12	26,00	83	0,30
5824204	4CH1400DD026A	14,0	14	26,00	83	0,30
5824205	4CH1600DD032A	16,0	16	32,00	92	0,30
5824206	4CH1800DD032A	18,0	18	32,00	92	0,30
5824207	4CH2000DD038A	20,0	20	38,00	104	0,30



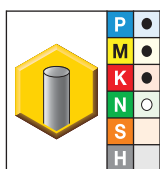
- Режущая кромка у центра.



Точность изготовления

D1	допуск e8	D	допуск h6 +/-
≤3	-0,014/-0,028	≤3	0/0,006
>3-6	-0,020/-0,038	>3-6	0/0,008
>6-10	-0,025/-0,047	>6-10	0/0,009
>10-18	-0,032/-0,059	>10-18	0/0,011
>18-30	-0,040/-0,073	>18-30	0/0,013

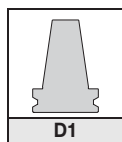
■ 4BN..DL • 4 зуба • Сферический конец • Метрическая система



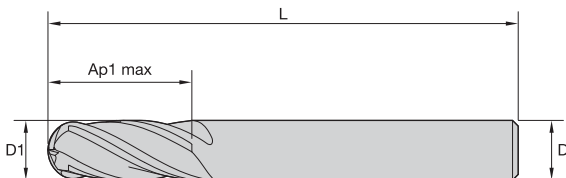
сплав KC633M

- лучший выбор
- альтернативный выбор

номер заказа	номер по каталогу	D1	D	глубина резания Ap1 max	длина L
5824720	4BN0300DL008A	3,0	6	8,00	57
5824921	4BN0400DL011A	4,0	6	11,00	57
5824922	4BN0500DL013A	5,0	6	13,00	57
5824923	4BN0600DL013A	6,0	6	13,00	57
5824924	4BN0800DL019A	8,0	8	19,00	63
5824925	4BN1000DL022A	10,0	10	22,00	72
5824926	4BN1200DL026A	12,0	12	26,00	83
5824927	4BN1400DL026A	14,0	14	26,00	83
5824928	4BN1600DL032A	16,0	16	32,00	92
5824929	4BN1800DL032A	18,0	18	32,00	92
5824930	4BN2000DL038A	20,0	20	38,00	104



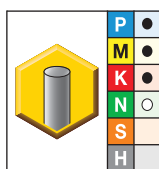
- Режущая кромка у центра.



Точность изготовления

D1	допуск e8	D	допуск h6 +/-
≤3	-0,014/-0,028	≤3	0/0,006
>3-6	-0,020/-0,038	>3-6	0/0,008
>6-10	-0,025/-0,047	>6-10	0/0,009
>10-18	-0,032/-0,059	>10-18	0/0,011
>18-30	-0,040/-0,073	>18-30	0/0,013

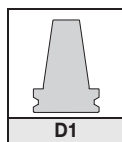
■ 4BN..DD • 4 зуба • Сферический конец • Метрическая система



сплав KC633M

- лучший выбор
- альтернативный выбор

номер заказа	номер по каталогу	D1	D	глубина резания Ap1 max	длина L
5824931	4BN0400DD011A	4,0	4	11,00	50
5824932	4BN0500DD013A	5,0	5	13,00	50
5824933	4BN0600DD013A	6,0	6	13,00	57
5824934	4BN0800DD019A	8,0	8	19,00	63
5824935	4BN1000DD022A	10,0	10	22,00	72
5824936	4BN1200DD026A	12,0	12	26,00	83
5824937	4BN1400DD026A	14,0	14	26,00	83
5824938	4BN1600DD032A	16,0	16	32,00	92
5824939	4BN1800DD032A	18,0	18	32,00	92
5824940	4BN2000DD038A	20,0	20	38,00	104



■ GOMill GP • 4CH..DK • 4 зуба • Стандартное исполнение

Группа материала																							
	Обработка уступов (A)		КС633М		Рекомендуемая подача на зуб (fz = мм/зуб) для снятия фасок (A).																		
	A		B		скорость резания vs, м/мин		Диаметр D1																
	ap	ae	ap	min	max	мм	2,0	3,0	4,0	5,0	6,0	8,0	10,0	12,0	14,0	16,0	18,0	20,0					
P	0	Ap1 max	0,1 x D	0,5 x D	150	-	200	fz	0,014	0,021	0,028	0,036	0,044	0,060	0,072	0,083	0,092	0,101	0,108	0,114			
	1	Ap1 max	0,1 x D	0,5 x D	150	-	200	fz	0,014	0,021	0,028	0,036	0,044	0,060	0,072	0,083	0,092	0,101	0,108	0,114			
	2	Ap1 max	0,1 x D	0,5 x D	140	-	190	fz	0,014	0,021	0,028	0,036	0,044	0,060	0,072	0,083	0,092	0,101	0,108	0,114			
	3	Ap1 max	0,1 x D	0,5 x D	120	-	160	fz	0,011	0,017	0,023	0,030	0,036	0,050	0,061	0,070	0,079	0,087	0,095	0,101			
M	1	Ap1 max	0,1 x D	0,5 x D	90	-	150	fz	0,010	0,016	0,021	0,027	0,033	0,045	0,054	0,062	0,070	0,077	0,083	0,088			
	2	Ap1 max	0,1 x D	0,5 x D	90	-	115	fz	0,011	0,017	0,023	0,030	0,036	0,050	0,061	0,070	0,079	0,087	0,095	0,101			
K	1	Ap1 max	0,1 x D	0,5 x D	120	-	150	fz	0,014	0,021	0,028	0,036	0,044	0,060	0,072	0,083	0,092	0,101	0,108	0,114			
	2	Ap1 max	0,1 x D	0,5 x D	110	-	140	fz	0,011	0,017	0,023	0,030	0,036	0,050	0,061	0,070	0,079	0,087	0,095	0,101			
N	1	Ap1 max	0,1 x D	0,5 x D	250	-	1000	fz	0,020	0,030	0,040	0,050	0,060	0,080	0,100	0,120	0,140	0,160	0,180	0,200			
	2	Ap1 max	0,1 x D	0,5 x D	250	-	750	fz	0,016	0,024	0,032	0,040	0,048	0,064	0,080	0,096	0,112	0,128	0,144	0,160			
	4	Ap1 max	0,1 x D	0,5 x D	250	-	750	fz	0,018	0,027	0,036	0,045	0,054	0,072	0,090	0,108	0,126	0,144	0,162	0,180			

ПРИМЕЧАНИЕ. Нижнее значение скорости резания используется при выполнении операций со съемом большого припуска или при обработке более твердых материалов в пределах группы.
 Верхнее значение скорости резания используется при выполнении операций чистовой обработки или при обработке менее твердых материалов в пределах группы.
 Перечисленные выше режимы резания соответствуют идеальным условиям. При использовании фрез диаметром >12 мм на обрабатывающих центрах невысокой мощности требуется корректировка режимов резания.

■ GOMill GP • 4CH..DL-DD • 4 зуба • Длинное исполнение

Группа материала																					
	Обработка уступов (A)		КС633М		Рекомендуемая подача на зуб (fz = мм/зуб) для снятия фасок (A).																
	A		скорость резания vs, м/мин		Диаметр D1																
	ap	ae	min	max	мм	3,0	4,0	5,0	6,0	8,0	10,0	12,0	14,0	16,0	18,0	20,0					
P	0	Ap1 max	0,1 x D	150	-	200	fz	0,021	0,028	0,036	0,044	0,060	0,072	0,083	0,092	0,101	0,108	0,114			
	1	Ap1 max	0,1 x D	150	-	200	fz	0,021	0,028	0,036	0,044	0,060	0,072	0,083	0,092	0,101	0,108	0,114			
	2	Ap1 max	0,1 x D	140	-	190	fz	0,021	0,028	0,036	0,044	0,060	0,072	0,083	0,092	0,101	0,108	0,114			
	3	Ap1 max	0,1 x D	120	-	160	fz	0,017	0,023	0,030	0,036	0,050	0,061	0,070	0,079	0,087	0,095	0,101			
M	1	Ap1 max	0,1 x D	90	-	150	fz	0,016	0,021	0,027	0,033	0,045	0,054	0,062	0,070	0,077	0,083	0,088			
	2	Ap1 max	0,1 x D	90	-	115	fz	0,017	0,023	0,030	0,036	0,050	0,061	0,070	0,079	0,087	0,095	0,101			
K	1	Ap1 max	0,1 x D	120	-	150	fz	0,021	0,028	0,036	0,044	0,060	0,072	0,083	0,092	0,101	0,108	0,114			
	2	Ap1 max	0,1 x D	110	-	140	fz	0,017	0,023	0,030	0,036	0,050	0,061	0,070	0,079	0,087	0,095	0,101			
N	1	Ap1 max	0,1 x D	250	-	1000	fz	0,030	0,040	0,050	0,060	0,080	0,100	0,120	0,140	0,160	0,180	0,200			
	2	Ap1 max	0,1 x D	250	-	750	fz	0,024	0,032	0,040	0,048	0,064	0,080	0,096	0,112	0,128	0,144	0,160			
	4	Ap1 max	0,1 x D	250	-	750	fz	0,027	0,036	0,045	0,054	0,072	0,090	0,108	0,126	0,144	0,162	0,180			

ПРИМЕЧАНИЕ. Нижнее значение скорости резания используется при выполнении операций со съемом большого припуска или при обработке более твердых материалов в пределах группы.
 Верхнее значение скорости резания используется при выполнении операций чистовой обработки или при обработке менее твердых материалов в пределах группы.
 Перечисленные выше режимы резания соответствуют идеальным условиям. При использовании фрез диаметром >12 мм на обрабатывающих центрах невысокой мощности требуется корректировка режимов резания.

■ GOMill GP • 4BN..DL-DD • 4 зуба • Сферический конец • Длинное исполнение • Сверхдлинное исполнение

Группа материала																			
	Обработка уступов (A)		КС633М		Рекомендуемая подача на зуб (fz = мм/зуб) для снятия фасок (A).														
	A		скорость резания vs, м/мин			Диаметр D1													
	ap	ae	min		max	мм	3,0	4,0	5,0	6,0	8,0	10,0	12,0	14,0	16,0	18,0	20,0		
P	0	Ap1 max	0,1 x D	150	-	200	fz	0,021	0,028	0,036	0,044	0,060	0,072	0,083	0,092	0,101	0,108	0,114	
	1	Ap1 max	0,1 x D	150	-	200	fz	0,021	0,028	0,036	0,044	0,060	0,072	0,083	0,092	0,101	0,108	0,114	
	2	Ap1 max	0,1 x D	140	-	190	fz	0,021	0,028	0,036	0,044	0,060	0,072	0,083	0,092	0,101	0,108	0,114	
	3	Ap1 max	0,1 x D	120	-	160	fz	0,017	0,023	0,030	0,036	0,050	0,061	0,070	0,079	0,087	0,095	0,101	
M	4	Ap1 max	0,1 x D	90	-	150	fz	0,016	0,021	0,027	0,033	0,045	0,054	0,062	0,070	0,077	0,083	0,088	
	1	Ap1 max	0,1 x D	90	-	115	fz	0,017	0,023	0,030	0,036	0,050	0,061	0,070	0,079	0,087	0,095	0,101	
K	2	Ap1 max	0,1 x D	60	-	80	fz	0,014	0,019	0,024	0,029	0,040	0,048	0,056	0,063	0,070	0,076	0,081	
	1	Ap1 max	0,1 x D	120	-	150	fz	0,021	0,028	0,036	0,044	0,060	0,072	0,083	0,092	0,101	0,108	0,114	
N	2	Ap1 max	0,1 x D	110	-	140	fz	0,017	0,023	0,030	0,036	0,050	0,061	0,070	0,079	0,087	0,095	0,101	
	1	Ap1 max	0,1 x D	250	-	1000	fz	0,030	0,040	0,050	0,060	0,080	0,100	0,120	0,140	0,160	0,180	0,200	
	2	Ap1 max	0,1 x D	250	-	750	fz	0,024	0,032	0,040	0,048	0,064	0,080	0,096	0,112	0,128	0,144	0,160	
	4	Ap1 max	0,1 x D	250	-	750	fz	0,027	0,036	0,045	0,054	0,072	0,090	0,108	0,126	0,144	0,162	0,180	

ПРИМЕЧАНИЕ. Нижнее значение скорости резания используется при выполнении операций со съемом большого припуска или при обработке более твердых материалов в пределах группы.
 Верхнее значение скорости резания используется при выполнении операций чистовой обработки или при обработке менее твердых материалов в пределах группы.
 Перечисленные выше режимы резания соответствуют идеальным условиям. При использовании фрез диаметром >12 мм на обрабатываемых центрах невысокой мощности требуется корректировка режимов резания.

